

BALANCE 1er AÑO DE IMPLEMENTACION DE
LEY 18.987 –INTERRUPCION VOLUNTARIA DEL EMBARAZO
DECRETO 375/012 REGLAMENTACION DE LA LEY DE IVE

DICIEMBRE 2012 – NOVIEMBRE 2013

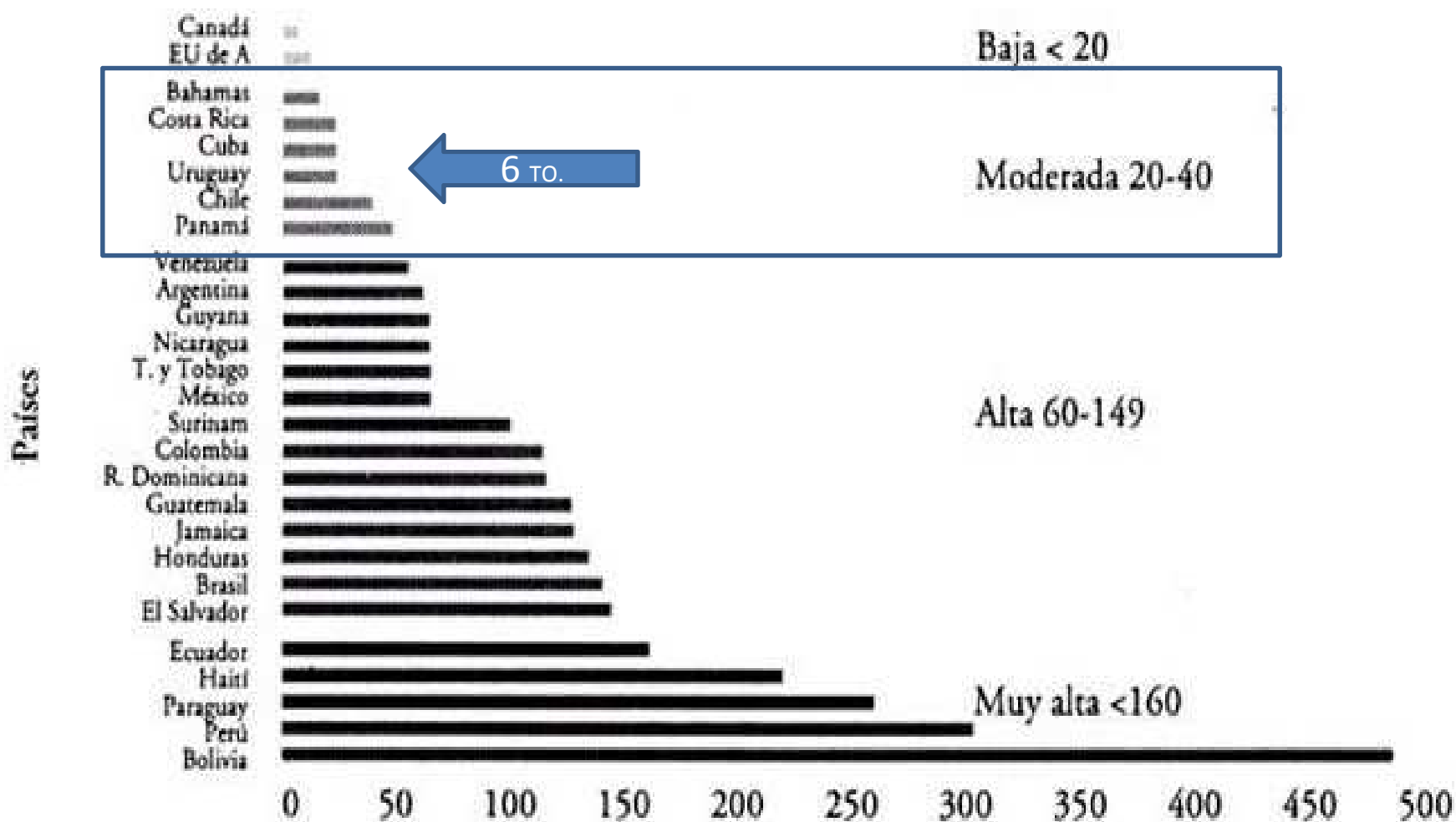


INDICE

- MORTALIDAD MATERNA- URUGUAY Y MDM.
- ANALISIS EPIDEMIOLOGICO IVE
- PERSPECTIVAS
 - Nuevo sistema de registro
 - Procedimiento para formular Objeción de conciencia

Mortalidad materna

Que pasaba en la década de 1990 – 2000 ?

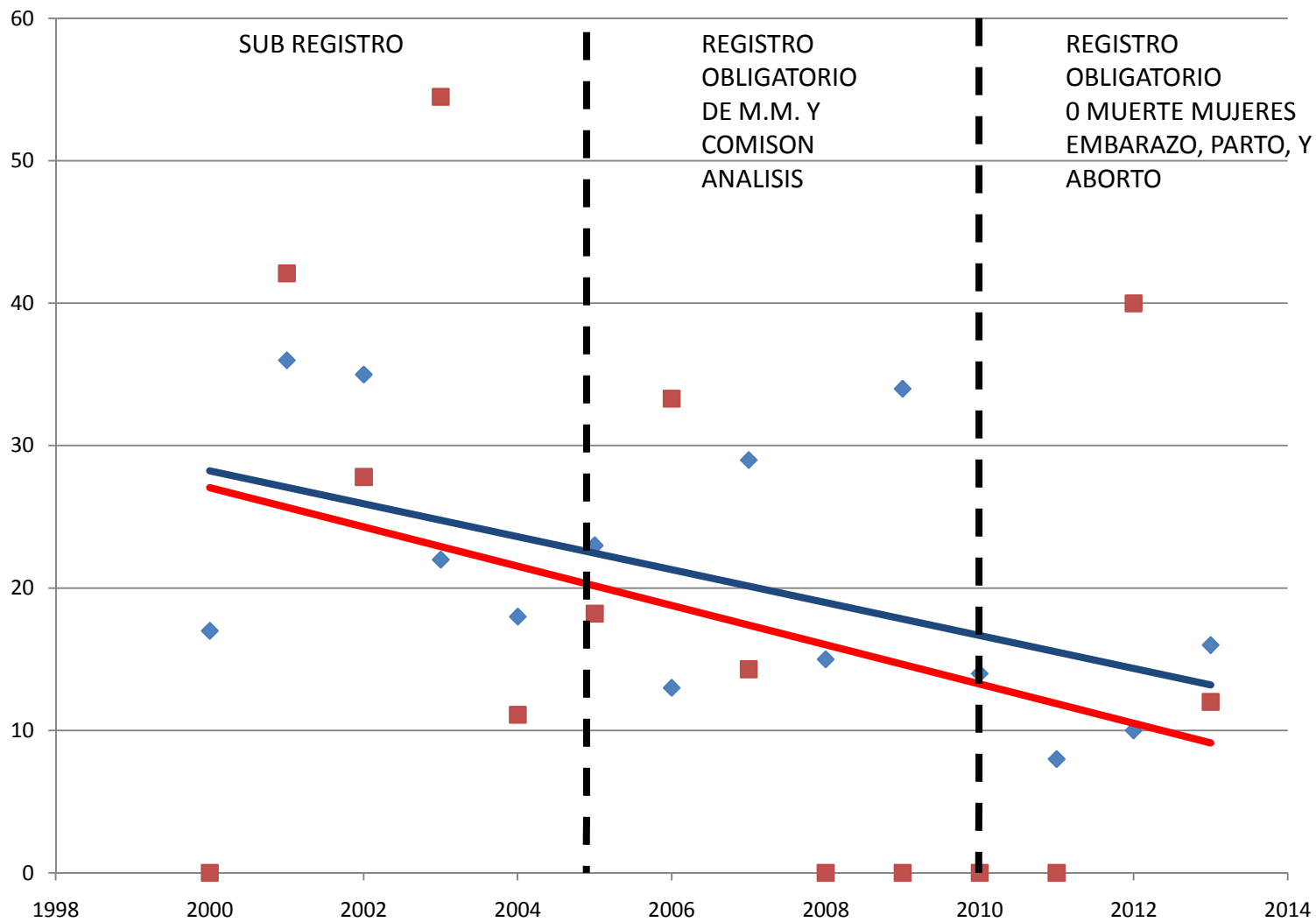


Mortalidad materna

Que pasaba en la década de 1990 – 2000 ?

| LUGAR CONSIDERADO | MORTALIDAD MATERNA POR ABORTO INSEGURO |
|----------------------------------|---|
| MUNDO | 13% |
| LATINOAMERICA | 21% |
| SUDAMERICA | 25% |
| URUGUAY | 29% |
| URUGUAY (ASISITENCIA PUBLICA) | 48% |

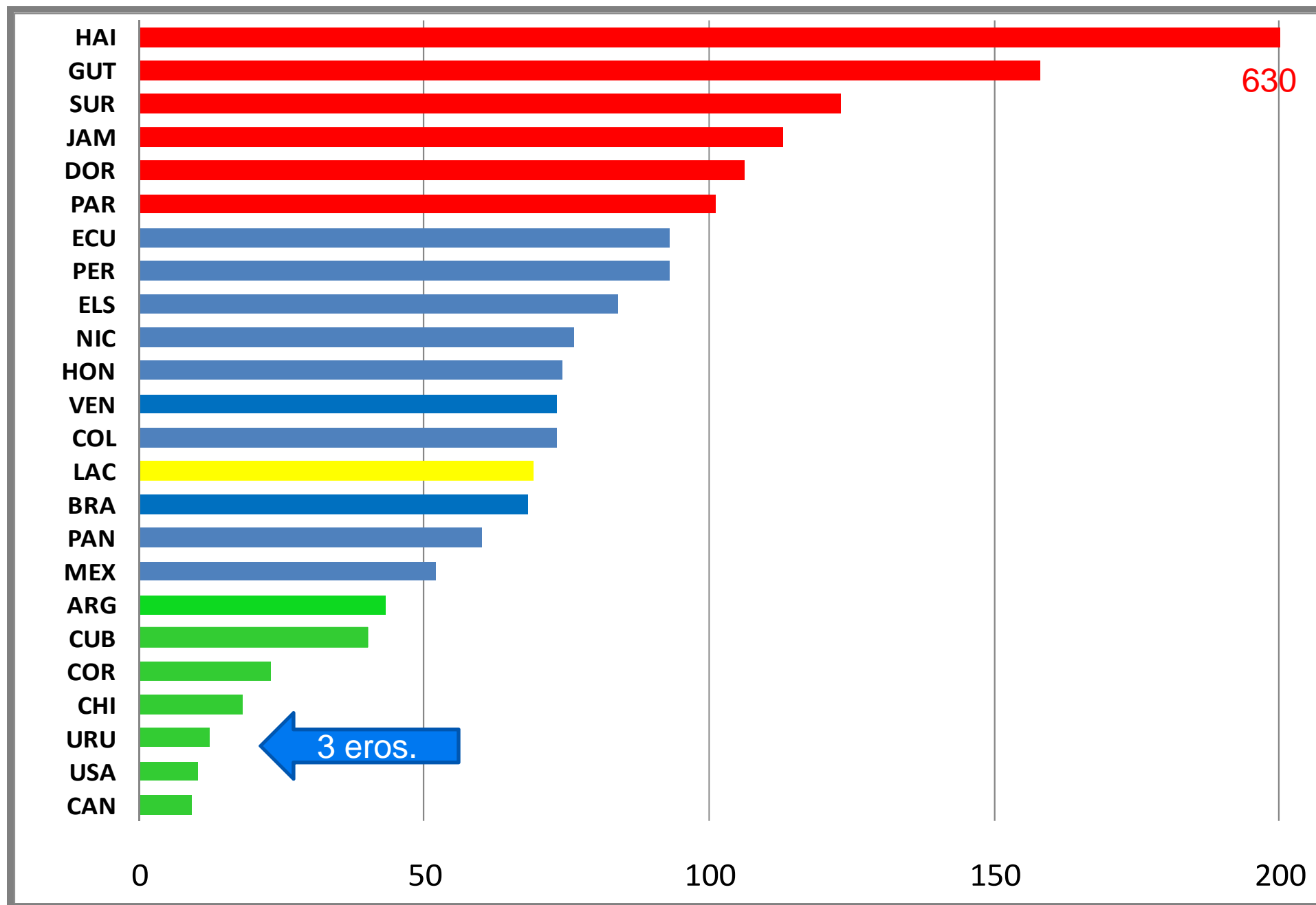
MORTALIDAD MATERNA Y MUERTE MATERNA POR ABORTO INSEGURO



MUERTE MATERNA

MUERTE MATERNA POR ABORTO INSEGURO

RAZON MORTALIDAD MATERNA por 100.000 NV D.B.S 2012



EL ABORTO EN URUGUAY

3 ETAPAS HISTORICAS

| | |
|--------------------------------------|---|
| PERIODO | 1995- 2002 |
| STATUS ABORTO | Aborto ilegal Aborto inseguro |
| MARCO JURIDICO | Ley penalización del año 1938 |
| CONTEXTO SANITARIO | -No políticas educativas SSR -Déficit MAC - ServiciosSSR -Aborto: <ul style="list-style-type: none"> • estigma social • no confidencialidad • fuera del sistema salud • No uso misoprostol |
| PREVALENCIA A. VOLUNTARIO | Estimado: 33.000 abortos año |
| MORTALIDAD MATERNA | Reporte anual 25/ 100.000 RNV |
| MM POR APCR | 35% M.M. por APCR |

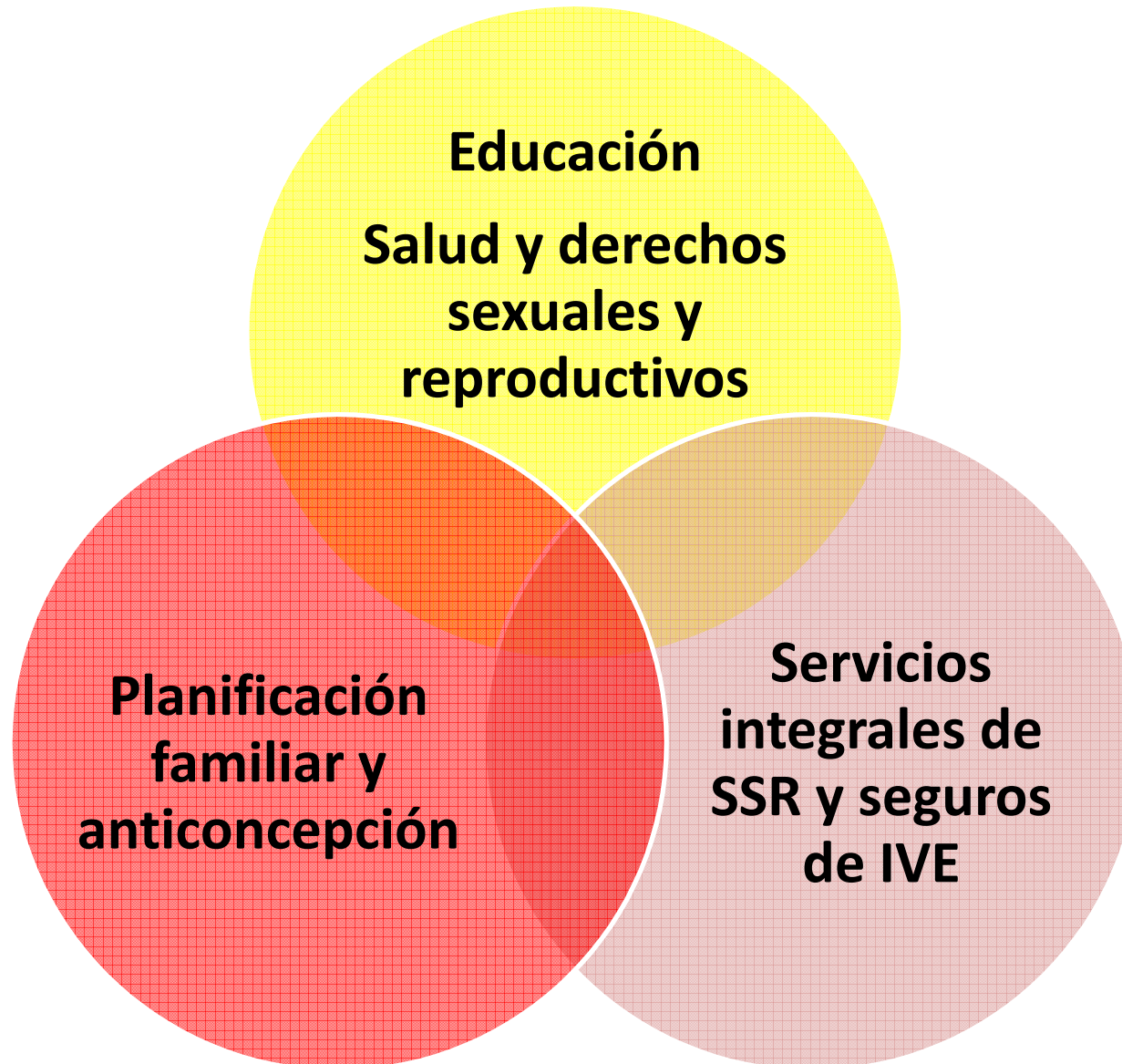


| PERIODO | 1995- 2002 | 2003 – 2011 |
|----------------------------------|--|--|
| STATUS ABORTO | Aborto ilegal Aborto inseguro | Aborto ilegal Modelo ISCAPCR- Aborto de menor riesgo |
| MARCO JURIDICO | Ley penalización del año 1938 | 2004- Ordenanza 369/04 2008- Ley SSR 2010- Reglamentación |
| CONTEXTO SANITARIO | -No políticas educativas SSR -Déficit MAC - ServiciosSSR -Aborto: <ul style="list-style-type: none"> • estigma social • no confidencialidad • fuera del sistema salud • No uso misoprostol | -Implementación gradual de Políticas educativas -Mejoras en planificación familiar y acceso Servicios SR: <ul style="list-style-type: none"> • Red SSSR / SNIS • Universalización ACO y DIU |
| PREVALENCIA A. VOLUNTARIO | Estimado: 33.000 abortos año | No hay estudios |
| MORTALIDAD MATERNA | Reporte anual 25/ 100.000 RNV | 2005 - Reporte obligatorio Se llega a 9/ 100.000 RNV 2009 a 2011: Reporte de 0 MM por aborto |

| PERIODO | 1995- 2002 | 2003 – 2011 | 2012-2013 |
|----------------------------------|--|--|---|
| STATUS ABORTO | Aborto ilegal Aborto inseguro | Aborto ilegal Modelo ISCAPCR- Aborto de menor riesgo | Aborto despenalizado Aborto seguro |
| MARCO JURIDICO | Ley penalización del año 1938 | 2004- Ordenanza 369/04 2008- Ley SSR 2010- Reglamentación | Ley 19837 |
| CONTEXTO SANITARIO | -No políticas educativas SSR -Déficit MAC - ServiciosSSR -Aborto: <ul style="list-style-type: none"> • estigma social • no confidencialidad • fuera del sistema salud • No uso misoprostol | -Implementación gradual de Políticas educativas -Mejoras en planificación familiar y acceso Servicios SR: <ul style="list-style-type: none"> • Red SSSR / SNIS • Universalización ACO y DIU | -Incorporación formal sistema educativo de la SSR . -Servicios consolidados SNIS -Despenalización |
| PREVALENCIA A. VOLUNTARIO | Estimado: 33.000 abortos año | No hay estudios | Estimado: 6676 |
| MORTALIDAD MATERNA | Reporte anual 25/ 100.000 RNV | 2005 - Reporte obligatorio Se llega a 9/ 100.000 RNV 2009 a 2011: Reporte de 0 MM por aborto | 2013- 16/100.000 (1 por APCR con aguja de crochet) |

POLITICA PUBLICA GOBIERNO NACIONAL

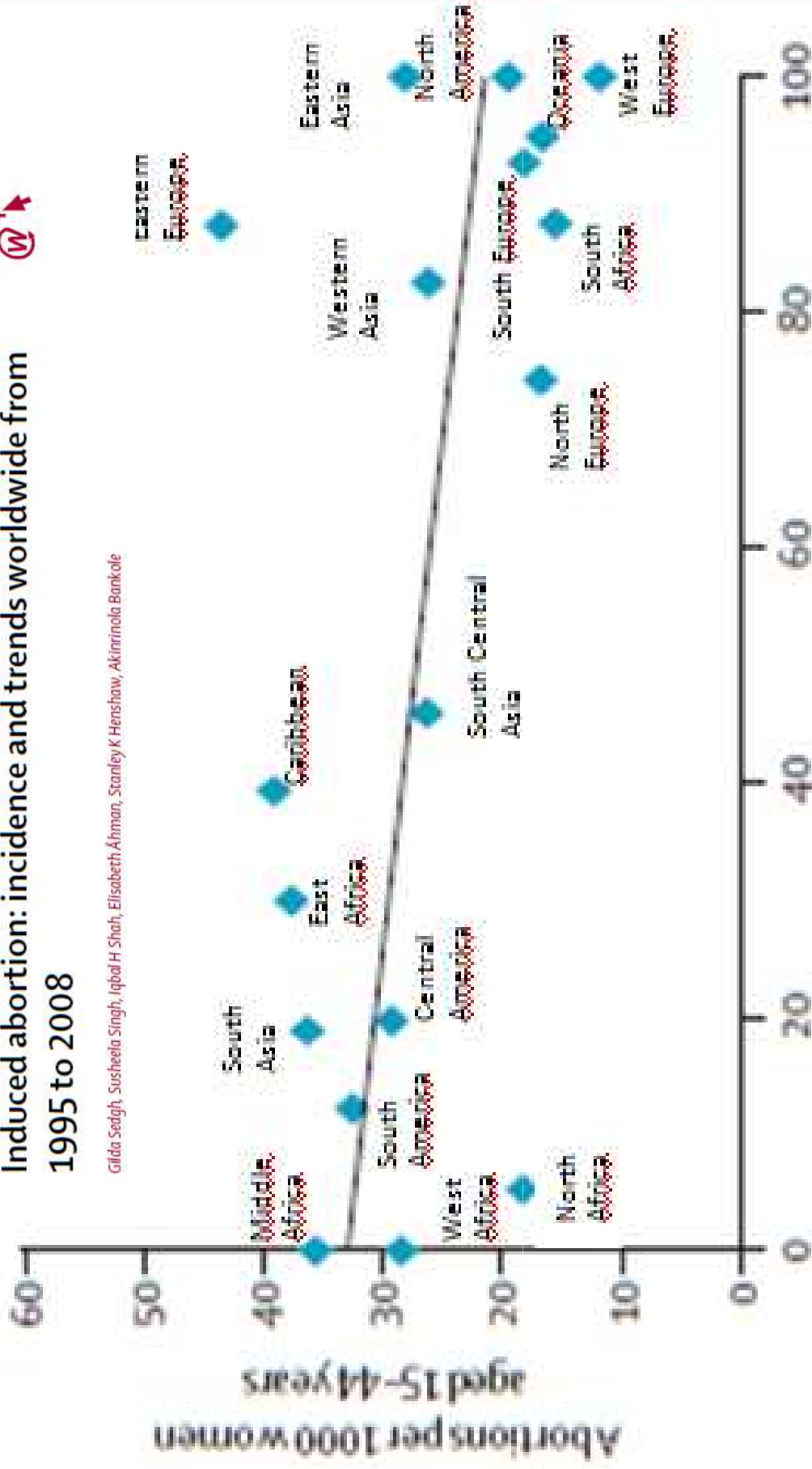
Disminuir la práctica del aborto voluntario



Induced abortion: incidence and trends worldwide from 1995 to 2008



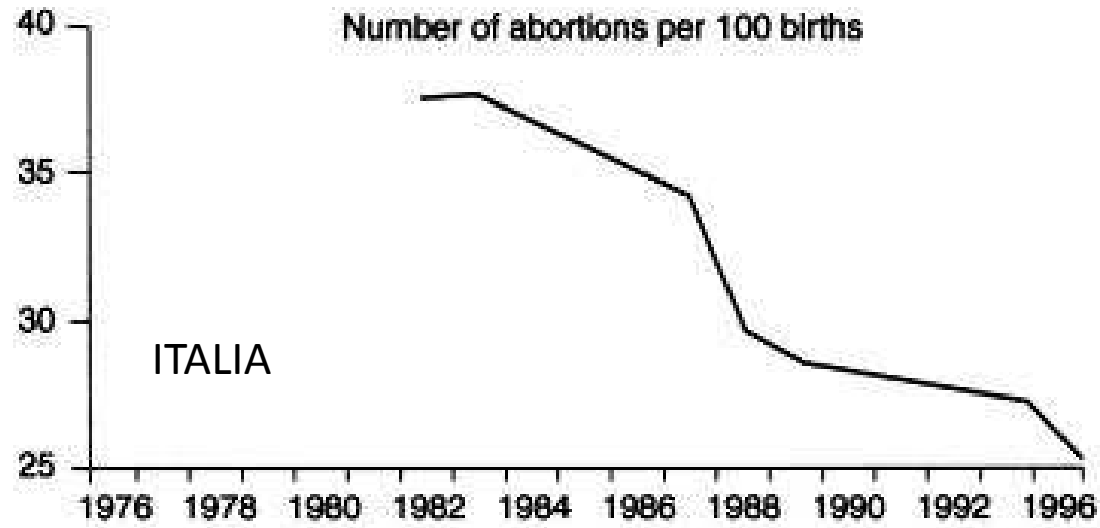
Gilda Sedgh, Susheela Singh, Iqbal H. Shah, Elisabeth Ahman, Stanley K. Henshaw, Akimrinola Bankole



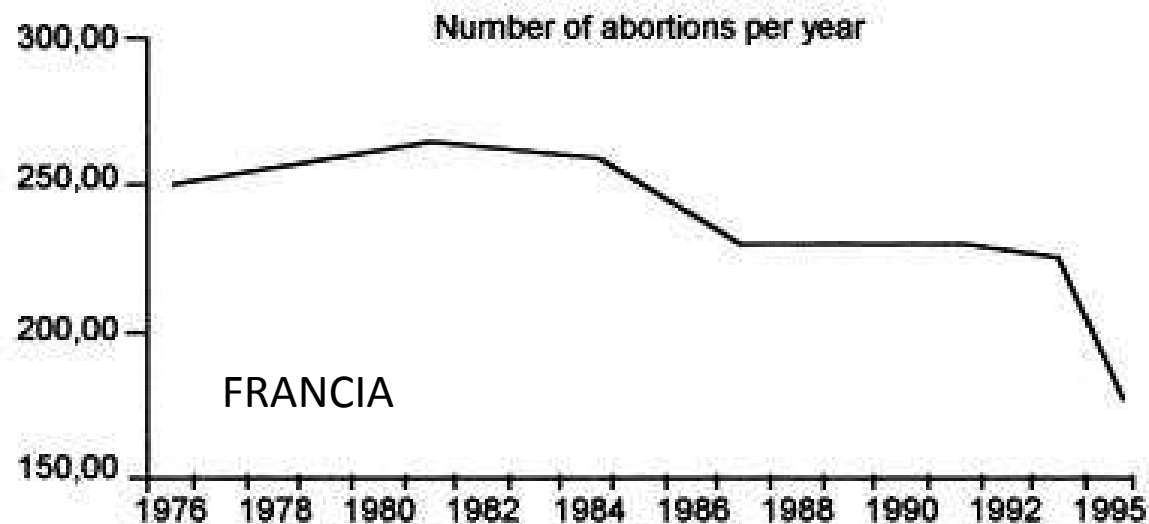
Proportion of women aged 15-44 years living under liberal abortion laws (%)

ASOCIACION ENTRE PREVALENCIA DE ABORTOS VOLUNTARIOS Y LEGISLACIONES LIBERALES CON RESPECTO A LA INTERRUPCION VOLUNTARIA DEL EMBRAZO POR SUB REGION EN AÑO 2008

Que esperamos que ocurra?



(a)



**Decreasing the need
for abortion: challenges
and constraints**

G. Benagiano and A. Pera
International Journal of
Gynecology & Obstetrics
(July 2000)

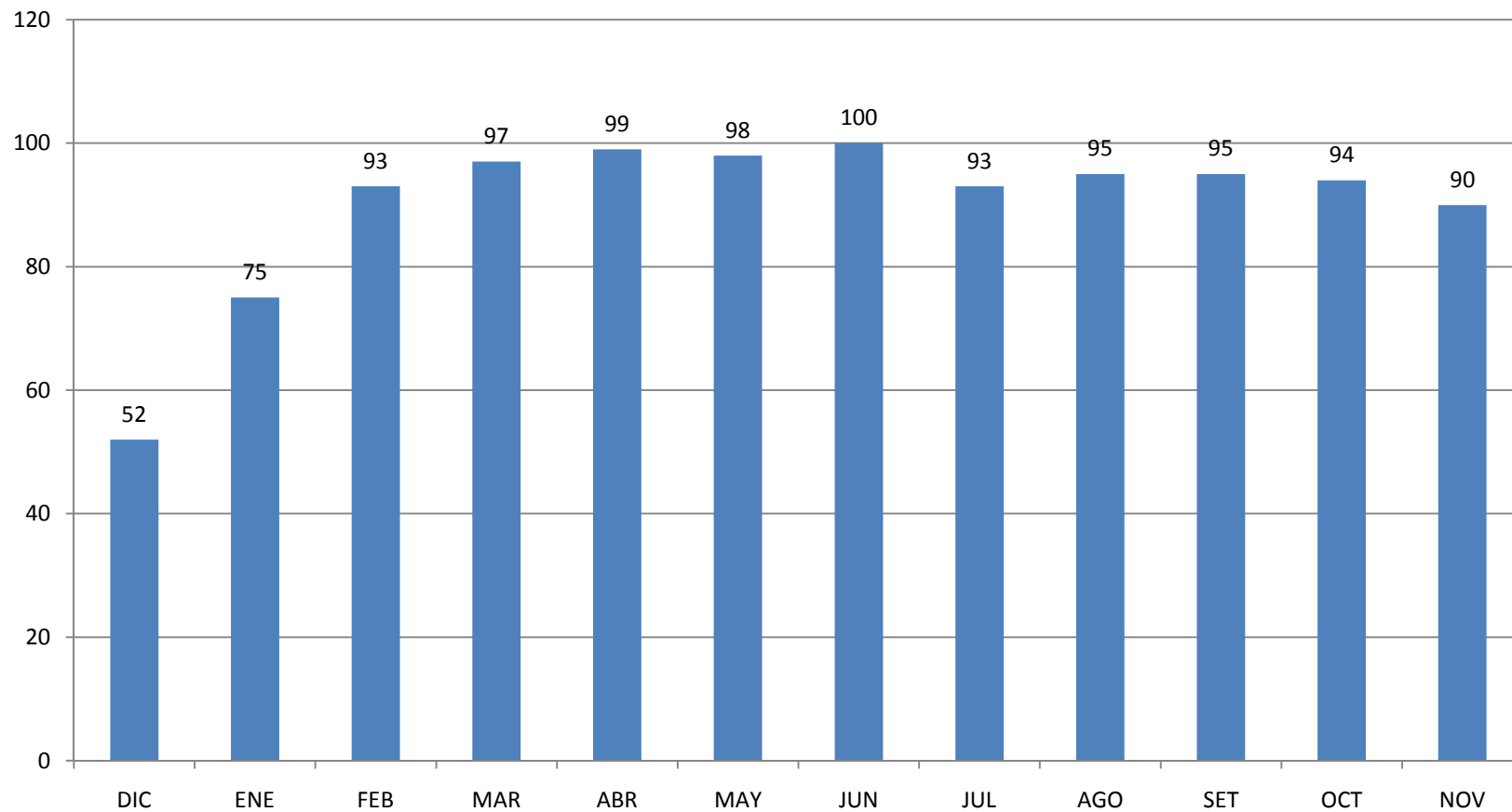
IVE ANALISIS ESTADISTICO

Diciembre 2012- Noviembre 2013.

- NUMERO TOTAL IVE REPORTADOS = 6676
 - PROMEDIO= 556
- CERO MUERTE MATERNA REPORTADA DENTRO DEL LEY
 - 1 MUERTE MATERNA POR ABORTO ILEGAL*
 - (Montevideo, sector publico)*
- COMPLICACION GRAVE REPORTADA
 - *1 histerectomía post IVE*
 - *1 ingreso a CTI post Aborto Inseguro*
- COMPLICACIONES LEVES:
 - INTERNACION: 0.007%- 50 internaciones

IVE ANALISIS ESTADISTICO

INFORMACION COBERTURA DE DATOS

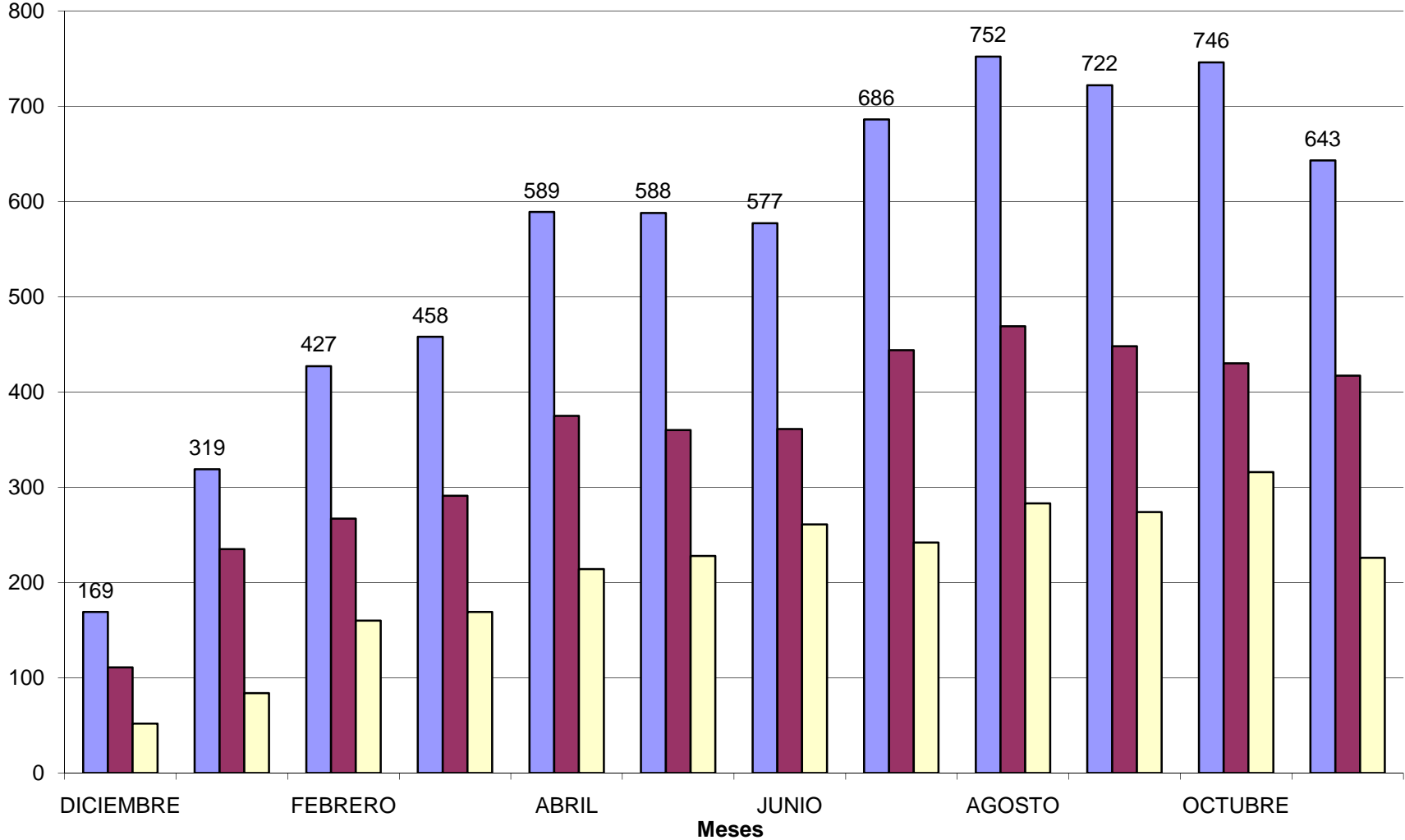


IVE REPORTADAS DIC/2013-NOV/2014

- DISTRIBUCION POR SECTOR:
 - PUBLICO- 41%
 - PRIVADO- 59%
- DISTRIBUCION GEOGRAFICA
 - MONTEVIDEO- 64%
 - INTERIOR- 36%

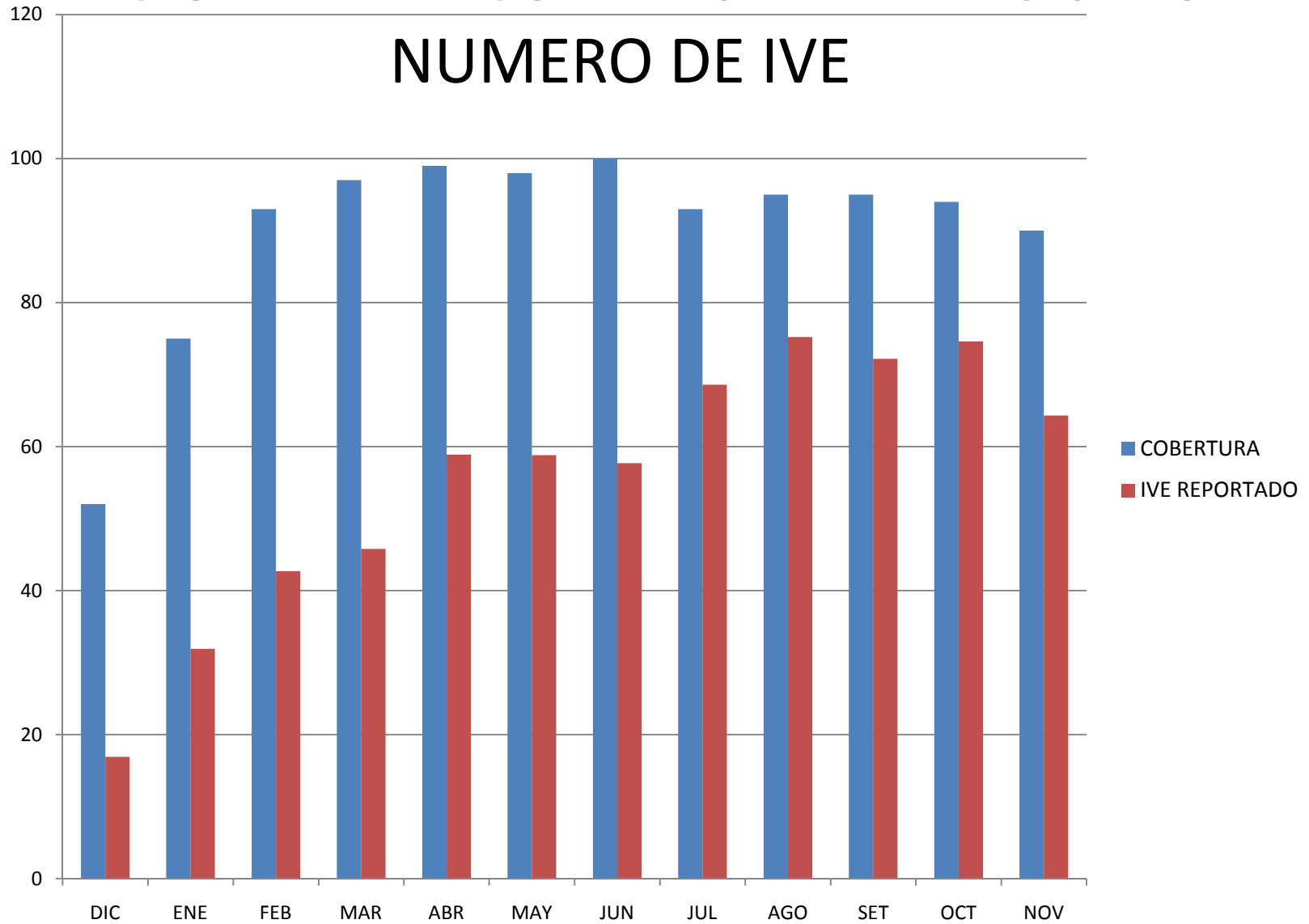
NUMERO DE IVE MENSUAL - Montevideo e interior

IVES



■ TOTAL ■ TOTAL MONTEVIDEO ■ TOTAL INTERIOR

RELACION ENTRE COBERTURA DE REGISTRO Y NUMERO DE IVE



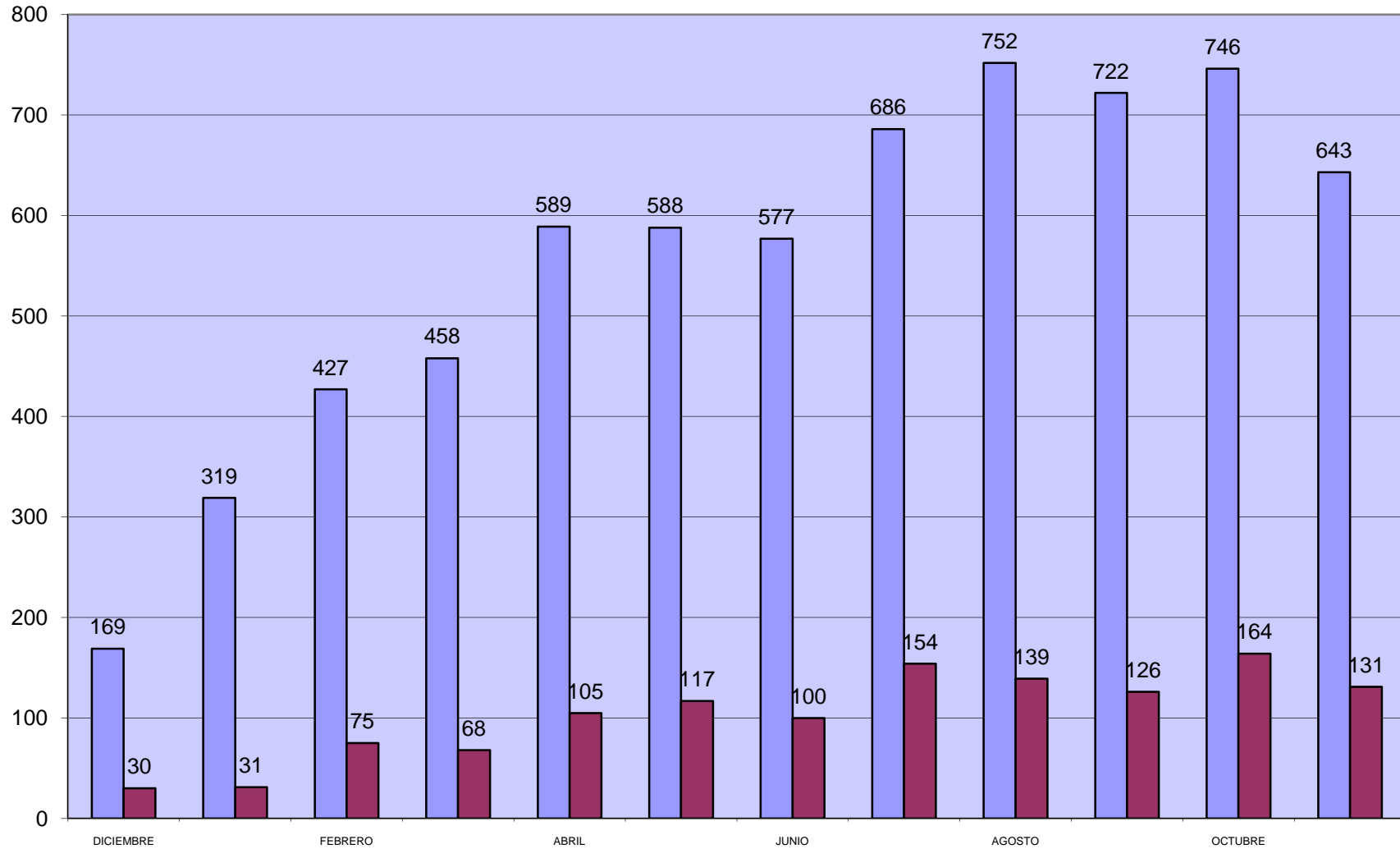
IVE ANALISIS ESTADISTICO

Edad de las usuarias IVE y natalidad:

| Edad materna | % de Nacimientos según edad de la mujer | Numero Total IVE | % IVE según edad de la mujer |
|--------------|---|------------------|------------------------------|
| ≤ 19 ANOS | 19% | 1240 | 18% |
| > 19 ANOS | 81% | 5436 | 82% |
| TOTAL | 100% | 6676 | 100% |

NUMERO DE IVE MENSUAL, TOTAL Y ADOLESCENTES

IVES



Meses

■ TOTAL ■ TOTAL ADOLESCENTE

IVE 1ER AÑO IMPLEMENTACION

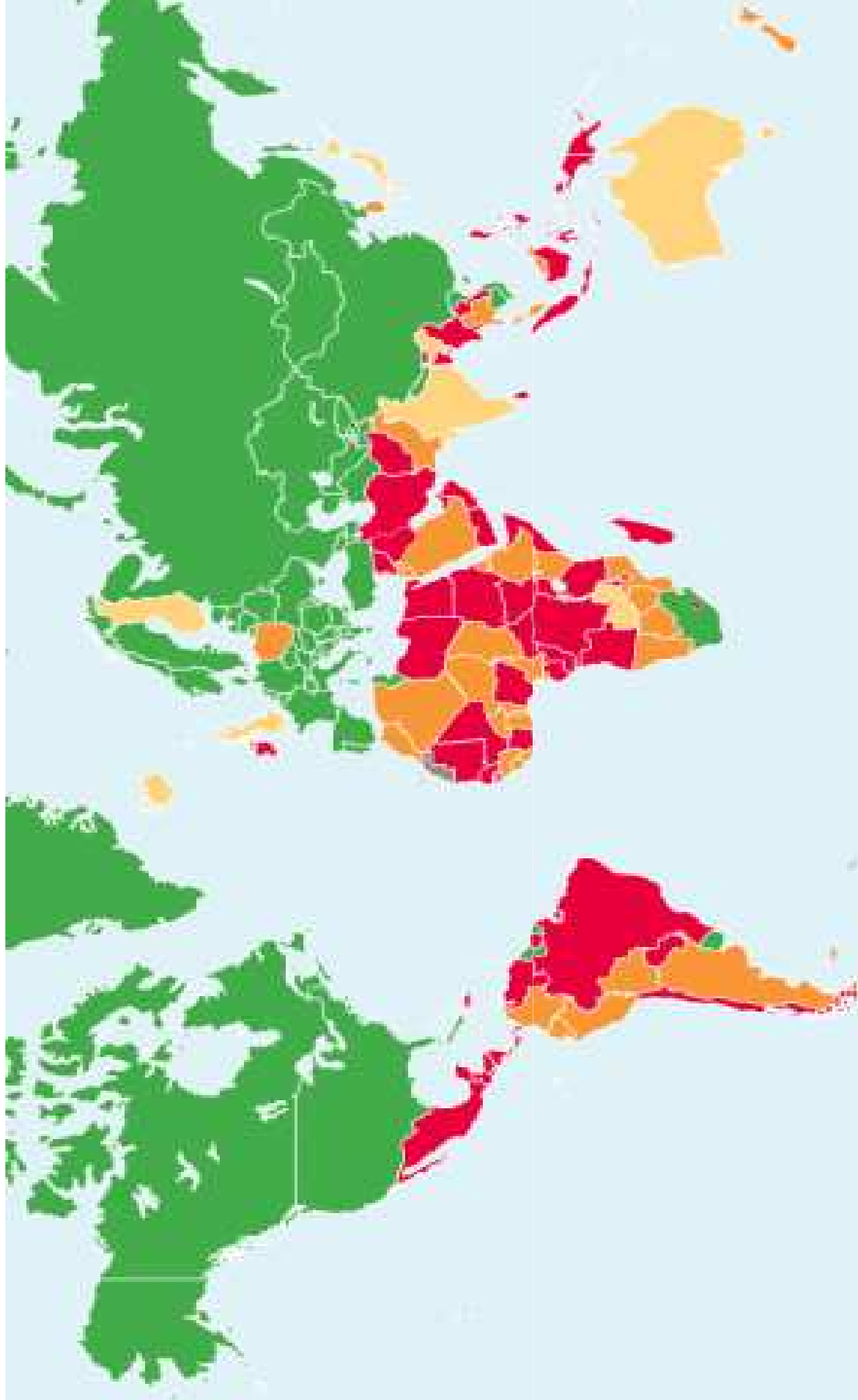
- CONTINUA CON EL EMBARAZO
 - Datos de IVE 3:
 - 6,3% (3.3% - 11.9%)

IVE ANALISIS ESTADISTICO

- ANTICONCEPCION POST IVE
 - SE ASESORA:
 - PROMEDIO: 70%
 - Fuente: IVE 3
 - SE ADMINISTRA UN METODO:
 - PROMEDIO :62%
 - Fuente: IVE 4 y Reportes de Farmacias

CONCLUSIONES

- MEJOR REGISTRO:
 - 45 DIAS MES VENCIDO
 - FUNCIONAMIENTO ADMINISTRATIVO
 - CAPACITACION EN LOS REGISTROS
por la red de equipos coordinadores de referencia
institución por institución, cuando hay dificultad.
- PACIENTES MAS INFORMADAS:
 - DECISION PREVIA



THE WORLD'S ABORTION LAWS 2013

COUNTRY ICON KEY ▶

COUNTRY COLOR KEY ▶

Como estamos en el mundo?

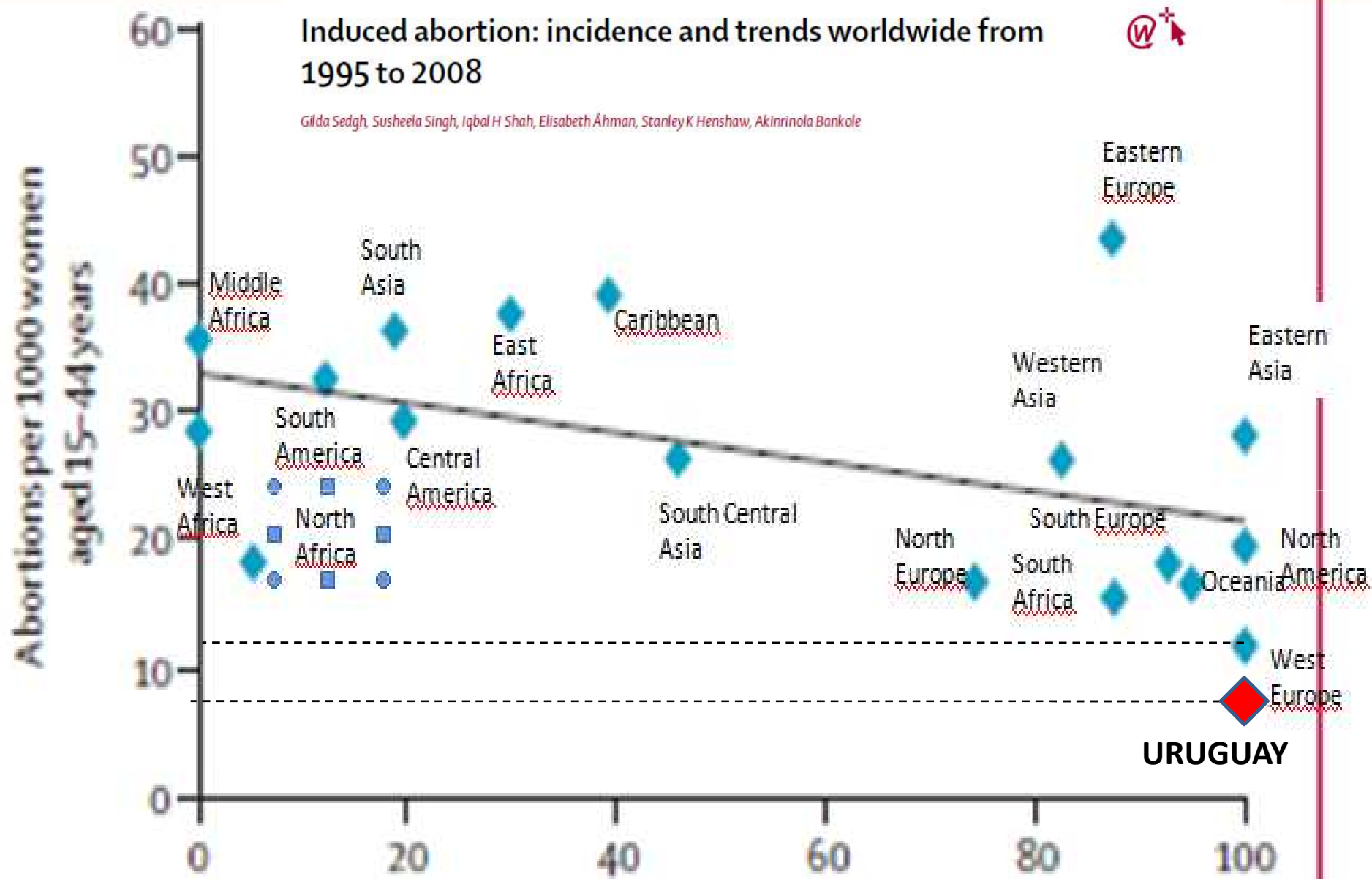
- Tasa abortos cada 1000 mujeres 15 – 44 años

AÑO 2013


- 556 IVE /Mes- 6676 IVE / año
- Mujeres 15 – 44 años- 703.044 (INE)

- Tasa aproximada:

–9 IVE/ 1000 mujeres 15 a 44 años



ASOCIACION ENTRE PREVALENCIA DE ABORTOS VOLUNTARIOS Y LEGISLACIONES LIBERALES CON RESPECTO A LA INTERRUPCION VOLUNTARIA DEL EMBRAZO POR SUB REGION EN AÑO 2008



**“...hace rato que todos aprendimos
que dar batallas por el “todo o nada”
son el mejor camino para que nada cambie
y para que todo se estanque.”**

**Sr. José Mujica. Presidente de la República.
Acto de Asunción. Asamblea general. 1ero de marzo del año 2010**